

DOCBOX® Handbuch

Cookie-Einstellungen

Bitte selektieren Sie Ihre Auswahl. Weitere Informationen zu den Auswirkungen Ihrer Auswahl finden Sie unter Hilfe

- Alle Cookies zulassen
- Notwendige Cookies zulassen
- Statistik Cookies zulassen
- Marketing Cookies zulassen
- Keine Cookies zulassen


Alle auswählen und speichern Auswahl speichern

[Datenschutz](#) | [Impressum](#)

Aufruf Inhouse

Geben Sie in der Adressleiste Ihres Browsers die Adresse des DOCBOX®-Servers (z.B. „http://100.200.300.400/docbox.webapp“) ein oder klicken Sie auf den angelegten Favoriten in Ihrem Browser. Die Anmeldeseite wird dann in Ihrem Browser angezeigt. Sie können sich den Link zum Aufruf auch auf den Desktop legen.


Um die Adresse des DOCBOX®-Servers zu erfahren, fragen Sie bitte Ihren Administrator oder Fachhändler.



Aufruf Cloud

Geben Sie in der Adressleiste Ihres Browsers die Adresse des DOCBOX®-Cloud-Servers (z.B. „https://cloud01.docbox.eu/docbox.webapp/“) ein oder klicken Sie auf den angelegten Favoriten in Ihrem Browser. Die Anmeldeseite wird dann in Ihrem Browser angezeigt.

Um die Adresse des DOCBOX®-Servers zu erfahren, fragen Sie bitte Ihren Administrator oder Fachhändler.



Anmeldung

Inhouse:

Geben Sie nun Ihren Benutzernamen und das Passwort ein und klicken Sie auf „Anmelden“.

Cloud:

Geben Sie nun Ihre Cloud-ID, Benutzernamen und das Passwort ein und klicken Sie auf „Anmelden“. (Bei der Cloud wird das Feld Cloud-ID noch angezeigt)


Die Zugangsdaten für die DOCBOX® erhalten Sie von Ihrem Administrator oder Fachhändler.

Wenn bei Ihnen die Mehrfaktor Authentifizierung eingestellt sein sollte, bekommen Sie nach der Anmeldung mit Ihren Zugangsdaten, einen Passcode per E-Mail zugesandt.

Geben Sie den Passcode in das Passcode-Feld ein und melden sich an.

Bei der Anmeldung wird auch beim Benutzernamen auf *Groß- Kleinschreibung* geachtet.
(*case-sensitive*)

Bitte beachten: Nach dreimaliger Falscheingabe des Kennwortes wird der Benutzer gesperrt und kann nur vom Administrator wieder entsperrt werden.



DOCBOX®
FINDS YOUR DOCUMENTS

Administrator

...

Anmelden

DOCBOX® 6.3.0 - © aktivweb GmbH

Hilfe

DOCBOX® Startseite

Nachdem Sie auf „Anmelden“ geklickt haben erscheint die DOCBOX®-Startseite.

Die DOCBOX®-Startseite ist in mehrere Bereiche aufgeteilt:

- DOCBOX®-Startseite: - Menüleiste
- DOCBOX®-Startseite: - Suche / Benutzer-Name
- DOCBOX®-Startseite: - Dashboard
- DOCBOX®-Startseite: - Neuigkeiten
- DOCBOX®-Startseite: - Version in der Fußleiste (Versionsinformation)

